


ЧОРНЫ



СИНИ



ЗЯЛЁНЫ




ЖОЎТЫ






АРАНЖАВЫ




ЧЫРВОНЫ









Да кожнай жабкі трэба падабраць падыходзячую страказу.

Таксама і для кожнага слоіка фарбы знайсці свой пэнзлік.

Для кацянят і шчанюкоў трэба выразаць круглыя дзірачкі (белыя), прыклеіць да картону ці паміж сабой, каб атрымаўся канверт. Потым у гэты канверт ставім розныя колеры паперы і вывучаем.

